

SEMAGA

Guía para a inspección de especies sacrificadas por lotes

Novembro 2014



Contido

INTRODUCCIÓN.....	3
ACCESO Á APLICACIÓN	4
SOPORTE.....	6
PANTALLA INICIAL - SITUACIÓN ACTUAL.....	7
INSPECCIÓN DE LOTES	9
LIBROS DE SACRIFICIOS E DECOMISOS.....	15
BENESTAR ANIMAL	18
PROTOCOLOS DE SUPERVISIÓN	20
CALENDARIO DE EVENTOS.....	23
XESTIÓN DE CEAS	26
DATOS DO MATADOIRO	27

INTRODUCCIÓN

Semaga é o sistema informático da Consellería de Sanidade que permite aos servizos veterinarios oficiais da Consellería rexistrar a información da inspección veterinaria nos matadoiros.

Inicialmente en Semaga rexistrábase de forma individualizada por animal unicamente a información da especie bovina, limitándose o rexistro da información relativa a outras especies á introdución dos seus datos agregados nos libros de sacrificios e decomisos.

Coa introdución en Semaga do rexistro da inspección por lotes amplíase a porcino, coellos, aves e pavos as especies nas que se pode facer un rexistro detallado da inspección.

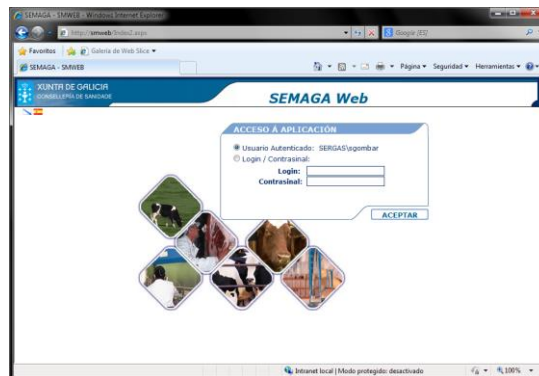
Nesta guía faise un resumo das funcionalidades da aplicación SMWEB de Semaga que son de aplicación naqueles matadoiros nos que se sacrifican especies por lotes.

Os apartados incluídos na guía son os seguintes:

- **Acceso á aplicación:** Como acceder á aplicación, solicitudes de acceso ou cambios de matadoiro asignado.
- **Soporte:** Medios de contacto con soporte de usuarios para a resolución de dúbidas ou incidencias.
- **Funcionalidades de la aplicación:**
 - Pantalla de estado actual
 - Rexistro da inspección por lotes
 - Libros de sacrificio e decomisos
 - Incidencias de benestar animal
 - Rexistro de protocolos de inspección
 - Calendario de eventos
 - Outros: Xestión de CEAs e datos do matadoiro.

ACCESO Á APLICACIÓN

A aplicación SMWEB de Semaga é unha aplicación á que se accede mediante un navegador web:



Acceso por INTRANET

A intranet é a rede privada do Sergas, á que están conectados os equipos dos servizos veterinarios oficiais de gran parte dos matadoiros. Nestes matadoiros a aplicación está dispoñible na dirección:

Intranet: <http://smweb>

Na intranet o navegador detecta o usuario que iniciou sesión en Windows e automaticamente permite acceder á aplicación con ese usuario, sendo posible tamén acceder cun usuario distinto:

ACCESO Á APLICACIÓN

Usuario Autenticado: **SERGAS\sgombar**

Login / Contraseñal:

Login:

Contraseñal:

ACEPTAR

Usuario que iniciou sesión en Windows

Acceso por EXTRANET

Cando o ordenador do servizo veterinario non está conectado á rede do Sergas, por exemplo cando se conecta mediante unha conexión cedida polo matadoiro ou por unha liña 3G, o acceso faise mediante una conexión segura ao Sergas. Neste caso sempre é necesario introducir o usuario e contraseñal do usuario:

Extranet: <https://extranet.sergas.es/smweb>

ACCESO Á APLICACIÓN

Usuario Autenticado: SERGAS\sgombar

Login / Contraseñal:

Login:

Contraseñal:

ACEPTAR

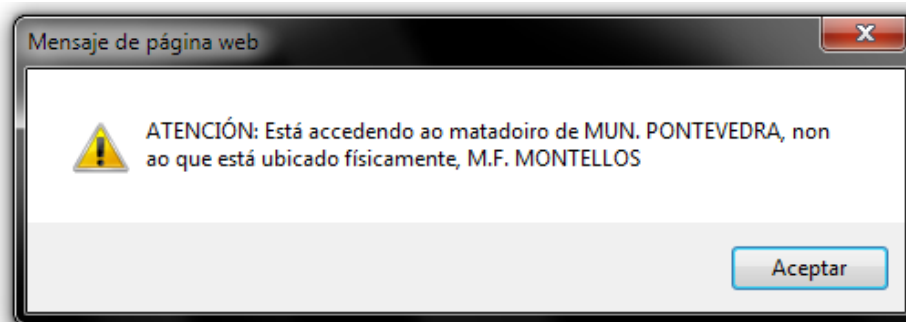
Introducir usuario e contraseñal de acceso a Windows

Importante: O acceso dende fóra da rede do Sergas (extranet) non está habilitado por defecto para tódolos usuarios, sendo necesario solicitalo dende a xefatura de zona correspondente.

Se o usuario ten máis dun matadoiro asignado na aplicación, tras identificarse na pantalla de acceso amósaselle unha pantalla na que debe elixir o matadoiro no que vai a traballar:



Nas conexións dende a intranet no caso de acceder a un matadoiro distinto ao que se está localizado fisicamente amósase una advertencia:



Solicitudes de acceso ou cambios de matadoiro

As solicitudes de acceso a Semaga ou a reasignación de matadoiros de traballo deben realizarse a través das **xfaturas de zona**, dende as cales enviaranse ditas solicitudes ao grupo de soporte de usuarios, responsable da tramitación das mesmas.

SOPORTE

De cara a resolver as dúbidas e problemas técnicos que poidan xurdir no uso do sistema existe unha estrutura de soporte técnico que da servizo as 24 horas do día. Pódese contactar co grupo de Soporte de Usuarios polas seguintes canles:

SOPORTE TÉCNICO	TELÉFONO	CORREO ELECTRÓNICO
SOPORTE USUARIOS	981 956 221	Soporte.usuarios@sergas.es

TIPOS DE INCIDENCIAS COMÚNS

Pódense clasificar as incidencias nos seguintes casos xerais:

- **Consultas de uso e resolución de dúbidas:** Pódense realizar por correo electrónico ou por teléfono.
- **Problemas cos equipos:** Cando se trate dun problema nos equipos (PC, impresora,...) a comunicación pódese facer directamente por teléfono. O grupo de soporte de usuarios intentará resolverlo problema vía telefónica, podendo conectarse ao equipo se este está conectado á intranet.
- **Modificación e corrección de datos:** Para solicitar a modificación ou corrección de datos é **necesario enviar un correo electrónico** no que se indiquen do xeito máis detallado posible os cambios a realizar e o motivo, así como o matadoiro e teléfono de contacto.

Recoméndase empregar o seguinte modelo para a comunicación por correo dunha solicitude de actualización de datos no sistema (o modelo de correo pódese solicitar a Soporte Usuarios):

SOLICITUDE DE ACTUALIZACIÓN DE DATOS NO SISTEMA SEMAGA	
Matadoiro	
Urxencia	Baixa [X] Alta []
Solicitude Detallada	
Solicitante*	(Soamente se é distinto ó remitente do correo)
Teléfono	

PANTALLA INICIAL - SITUACIÓN ACTUAL

A **pantalla inicial da aplicación** amosa o estado actual da inspección no matadoiro. No caso dun matadoiro no que non se sacrifique bovino, soamente especies por lotes, a pantalla é a seguinte:



The screenshot shows the SEMAGA Web application interface. The header includes the Xunta de Galicia logo and the text 'SEMAGA Web'. The main content area is titled 'Procesos' and shows the following information:

- Matadoiro:** Cogal
- Data:** 14/11/2014 14:24
- Benestar animal:** Pendente (with a 'Registrar' button and 'Sen incidencias' checkbox)
- Protocolos de supervisión:** Diaria, Semanal, Quincenal, Mensual

Below this is a section titled 'Situación de lotes' with a table:

	Sen finalizar	Finalizados
Hoxe	0	0
Anteriores	2	0
Total	2	0



At the bottom, there is a section for 'Accesos directos' with links for 'Informes', 'Protocolos', 'Calendario', and 'Inspeweb'.

MENÚ DE FUNCIONALIDADES



The screenshot shows the application's main menu, which is expandable and contractible. The menu items are:

- Inicio**
 - Situación Actual
 - Calendario
- Administración**
 - Matadoiro
 - Datos Matadoiro
 - CEAS
- Inspección Lotes**
 - Inspección Lotes
- Controis e Seguemento**
 - Protocolos
 - Benestar Animal
- Informes**
 - Benestar Animal
 - Libro de sacrificios
 - Libro de decomisos
- Saír**

- O menú lateral, común a tódalas pantallas, permite acceder ás funcionalidades dispoñibles, agrupadas en distintas seccións.
- Mediante as **iconas de idioma**  pódese cambiar o idioma dos textos da aplicación.
- A icona  **oculta o menú lateral** para deixar máis espazo ao contido da páxina.
- Os textos **Expandir Contraer** expanden ou contraen as entradas do menú.

A pantalla de situación actual componse das seguintes seccións:

TAREFAS PENDENTES

Inclúe o recordatorio das accións que deben realizarse periodicamente, é dicir, a inspección do benestar animal e a cumprimentación dos protocolos de supervisión:

Benestar animal:	Pendente	<input type="button" value="Registrar"/>	<input type="checkbox"/>	Sen incidencias
Protocolos de supervisión:	Diario	Semanal	Quincenal	Mensual

No caso de que unha tarefa estea realizada amósase en cor verde:

Benestar animal:	Realizada			
Protocolos de supervisión:	Diario	Semanal	Quincenal	Mensual

Premendo sobre os respectivos recadros accedese directamente ao formulario de rexistro correspondente.

SITUACIÓN DOS LOTES

Nesta sección unha táboa informa do estado dos lotes actuais e dos últimos 3 días:

Situación de lotes					
	Sen finalizar	Finalizados			
Hoxe	0	0			
Anteriores	2	0			
Total	2	0			
140909-01	Aves	+5 Kg	Cant: 500	Sacr: 300	Bajas: 150
140829-01	Aves	+5 Kg	Cant: 1000	Sacr: 700	Bajas: 300

Premendo nun valor da táboa amplíase a información do lote ao que fai referencia o valor seleccionado.

ACCESOS DIRECTOS

A sección de accesos directos contén enlaces ás funcionalidades de uso máis común na aplicación:

Accesos directos

Informes: [Libro de sacrificios](#) | [Libro de decomisos](#)

Protocolos: [Protocolos de supervisión](#)

Calendario: [Protocolos](#) | [Benestar animal](#)

Inspeweb: [Acceso a Inspeweb](#)

INSPECCIÓN DE LOTES

Expandir Contraer

- ⊕ Inicio
- ⊕ Administración
- ⊖ Inspección Lotes
 - ⊕ Inspección Lotes
- ⊕ Controis e Seguemento
- ⊕ Informes
- ⊕ Saír

Á pantalla de inspección de lotes accédese dende o menú *Inspección Lotes*.

A pantalla de inspección de lotes ten a seguinte estrutura:

- Un buscador de lotes por data.
- Listado de resultados da busca con botóns para agregar, editar, eliminar e exportar lotes.
- Datos do lote seleccionado no listado e os relativos a súa inspección.

INSPECCIÓN LOTES

Data

Lotes

3 elementos atopados. Páxina 1 de 1

	LOTE	ESPECIE	CATEGORÍA	CEA	DATA REXISTRO	DATA FIN	CANTIDADE	SACRIFICADOS	BAIXAS	FINALIZADO
<input type="checkbox"/>	140903-01	Porcina	-50 Kg	es000111222333	03/09/2014		100	10	0	Non
<input type="checkbox"/>	140903-02	Porcina	-50 Kg	ES320070050601	03/09/2014	03/09/2014	200	150	50	Si
<input type="checkbox"/>	140903-03	Porcina	+50 Kg	ES320070050601	03/09/2014		150	40	0	Non

Datos Lote

Data Lote Lote Matadoiro
 Especie Categoría Cantidad
 CEA Explotación Jose Certificado Insp. AnteMortem

Observacións rexistro

Datos Inspección

Sacrificados Data Fin Lote Finalizado
 Baixas

Decomisos

Observacións inspección



LISTADO DE LOTES

Inicialmente móstranse os lotes non finalizados, sexa cal sexa a súa data de alta, e aqueles finalizados e dados de alta no día en curso. Cando se fai unha busca móstranse os lotes dados de alta nas datas da busca e os que están pendentes de finalizar.

Lotes

3 elementos atopados. Páxina 1 de 1

	LOTE	ESPECIE	CATEGORÍA	CEA	DATA REXISTRO	DATA FIN	CANTIDADE	SACRIFICADOS	BAIXAS	FINALIZADO
	140901-01	Porcina	-50 Kg	ES320070050601	01/09/2014		10000	1000	100	Non
	140903-01	Porcina	-50 Kg	ES424423111122	03/09/2014		10	0	5	Non
	141118-01	Porcina	-50 Kg	ES320070050601	18/11/2014		100	0	0	Non

[NOVO LOTE](#) [MODIFICAR LOTE](#) [ELIMINAR LOTE](#)

[EXPORTAR](#)

Os números de lote coloréanse segundo sexa o seu estado:

140829-01

140901-01

140903-01

Verde: Lotes finalizados

Azul: Lotes sen finalizar dados de alta no día en curso

Marrón: Lotes sen finalizar dados de alta en días anteriores

Os botóns baixo o listado permiten realizar as seguintes accións:

- **NOVO LOTE:** Permite dar de alta un novo lote.
- **MODIFICAR LOTE:** Permite modificar o lote seleccionado no listado .
- **ELIMINAR LOTE:** Permite eliminar o lote seleccionado no listado, só se non está finalizado .
- **EXPORTAR:** Permite xerar una folla excel cos datos da busca de lotes actual.



EDICIÓN DE LOTES

Os datos dun lote están divididos en dúas seccións, unha cos datos de rexistro e outra cos datos da inspección:

Datos Lote

Data	<input type="text" value="18/11/2014"/>	Lote	<input type="text"/>	Lote Matadoiro	<input type="text"/>
Especie	<input type="text" value="Porcina"/>	Categoría	<input type="text" value="-50 Kg"/>	Cantidade	<input type="text"/>
CEA Explotación	<input type="text"/>				<input type="checkbox"/> Certificado Insp. AnteMortem
Observacións rexistro	<input type="text"/>				

Datos Inspección

Sacrificados	<input type="text" value="0"/>	Data Fin	<input type="text"/>	<input type="checkbox"/> Lote Finalizado
Baixas	<input type="text" value="0"/>			
Decomisos	<input type="text" value="NOVO DECOMISO"/>			
Observacións inspección	<input type="text"/>			

Para dar de **alta** un lote os **campos obrigatorios** son:

- Especie e categoría (preseleccionados)
- Data (día en curso por defecto)
- CEA da explotación
- Cantidade de animais do lote

O **resto de campos** son opcionais inicialmente, sendo posible gardar o lote aínda que no estean cubertos.

- **Lote**: Código asignado ó lote automaticamente en Semaga, non modificable.
Ten o formato AAMMDD-NN, onde:
 - **AA**: Ano **MM**: Mes **DD**: Día **NN**: Número de lote do día, asignado de forma secuencial
- **Código matadoiro**: (Opcional) Código de lote asignado polo matadoiro.
- **Certificado Inspección Antemortem**: Indica se o lote ven acompañado do certificado.
- **Sacrificados**: Número de animais do lote sacrificados.
- **Baixas**: Número de baixas antemortem do lote.
- **Data Fin**: Data na que se finaliza o lote.
- **Observacións**: Campos para observacións relativas tanto ó rexistro como á inspección.

Por outro lado os **DECOMISOS** realizados ao lote rexístranse nunha táboa específica. Inicialmente cando non hai decomisos só se mostra o botón de agregar un novo decomiso:

Decomisos

Non existen decomisos

Cando se pulsa o botón de novo decomiso móstranse os campos para agregar un decomiso, mediante os cales pódese seleccionar a parte decomisada, o motivo e a cantidade decomisada:

Decomisos

PARTE	MOTIVO	CANTIDADE
Dec. Total	P30 - Bajas Antemortem	100
Lingua	P8 - Carunco Bacteridiano	3
Fígado	P17 - Hidatidosis	5

Parte Motivo Cantidade

As baixas antemortem contabilízanse como un decomiso total por baixa antemortem, non sendo posible elixir ese motivo para unha parte distinta a “Decomiso Total”. Cando se cubre o campo Baixas agrégase automaticamente o decomiso equivalente á táboa:

Datos Inspección

Sacrificados Data Fin Lote Finalizado

Baixas

Decomisos

PARTE	MOTIVO	CANTIDADE
Dec. Total	P30 - Bajas Antemortem	100

Pódese eliminar ou modificar a cantidade dun decomiso seleccionando a fila que o contén e pulsando o botón Eliminar ou Aceptar:

Decomisos

PARTE	MOTIVO	CANTIDADE
Dec. Total	P30 - Bajas Antemortem	100
Lingua	P8 - Carunco Bacteridiano	3
Fígado	P17 - Hidatidosis	5

Parte Motivo Cantidade

Importante: Os decomisos grávanse no sistema no momento en que se grava o lote, é dicir, os datos dos decomisos non quedarán gardados se non se grava o lote tras introducir os decomisos.

ESPECIES AVES E PAVOS

No caso das aves e pavos hai dúas particularidades específicas que non se dan no resto de especies.

Por unha parte existe un campo adicional **Aptos** que mostra automaticamente a diferenza entre os animais sacrificados e o número de decomisos, xa que neste caso un animal decomisado considérase como non apto, sendo posible calcular os aptos no lote como a diferenza indicada :

Sacrificados	<input type="text" value="200"/>	Aptos	<input type="text" value="140"/>	Data Fin	<input type="text"/>	<input type="checkbox"/> Lote Finalizado
Baixas	<input type="text" value="0"/>					
Decomisos						
	PARTE	MOTIVO	CANTIDADE			
	Peza	A5 - Difteroviruela	10			
	Peza	A6 - Sinovitis Infecciosa	50			

Por outro lado aos campos xa comentados para o resto de especies engádense os correspondentes ao rexistro de achados de benestar animal, que se mostran cando se marcan os *checks* de achados de benestar animal en orixe e en inspección postmortem:

Datos Lote

Data Lote Lote Matadoiro
 Especie Categoría Cantidade
 CEA Explotación Certificado Insp. AnteMortem

Achados de benestar animal en orixe

Densidade de cría autorizada:
 33 Kg/m²
 Ata 39 kg/m²
 Ata 42 kg/m²

Idade no sacrificio (días) Raza ou híbrido
 Nº aves inicial Tasa de mortalidade diaria
 Nº aves final Tasa de mortalidade acumulada

Observacións rexistro

Datos Inspección

Sacrificados Aptos Data Fin Lote Finalizado
 Baixas

Decomisos

PARTE	MOTIVO	CANTIDADE
Peza	A33 - Bajas Antemortem	150

Achados de benestar animal en inspección postmortem

Tasa mortalidade á chegada(%) Pododermatite

Parasitose

Enfermedades sistémicas

Outros (delgadez,feridas...)

FINALIZACIÓN DE LOTES

Unha vez que os datos dun lote están completos o lote debe finalizarse. Para isto márcase o *check* “Lote Finalizado” e especifícase a data de finalización (por defecto o día en curso).

Data Fin Lote Finalizado

Importante: Para poder finalizar un lote é necesario que a suma do número de animais sacrificados e de baixas antemortem sexa igual á cantidade de animais do lote.

Un lote finalizado non poderá ser eliminado do listado, no caso ser necesario eliminar un destes lotes cumpre modificalo para quitarlle previamente a marca de finalizado e a continuación eliminalo.

EXPORTACIÓN DE DATOS

Os datos dos lotes pódense exportar a unha folla excel mediante o botón EXPORTAR. Pulsando este botón dáse a opción de exportar a información ben dos lotes ou ben dos seus decomisos:

	LOTE	ESPECIE	CATEGORÍA	CEA	DATA REXISTRO	DATA FIN	CANTIDADE	SACRIFICADOS	BAIXAS	FINALIZADO
	140828-01	Aves	+5 Kg	ES320070050601	28/08/2014		1000	0	0	Non
	140829-01	Aves	+5 Kg	gfdkhj,	29/08/2014		1000	0	100	Non

Exportar Datos

Tipo de informe: Lotes Decomisos

Os datos exportados serán os correspondentes á busca actual no listado de lotes.

LIBROS DE SACRIFICIOS E DECOMISOS

Expandir Contraer

- Inicio
- Administración
- Inspección Lotes
- Controis e Seguemento
- Informes
 - Benestar Animal
 - Libro de sacrificios**
 - Libro de decomisos**
- Sair

Ós libros de sacrificios e decomisos accédese dende o menú *Informes*.

Ata a incorporación da funcionalidade de rexistro por lotes de especies era necesario introducir no sistema os datos destas especies como información agregada nas pantallas dos libros de sacrificio e decomisos. Coa introdución do rexistro por lotes agora esta información calcúlase automaticamente.

LIBRO DE SACRIFICIOS

Nesta pantalla rexístrase a información dos sacrificios das distintas especies. A pantalla consta de dúas partes, unha para o rexistro de datos e outra para a consulta de información e obtención de informes.

Na **parte de rexistro** agora os sacrificios das especies por lotes calcúlanse automaticamente, sen posibilidade de modificalos, como se pode observar na seguinte imaxe.

	LOTE	ESPECIE	CATEGORÍA	CEA	DATA REXISTRO	DATA FIN	CANTIDADE	SACRIFICADOS	BAIXAS	FINALIZADO
	140901-01	Porcina	-50 Kg	ES320070050601	01/09/2014		10000	1000	100	Non
	140903-01	Porcina	-50 Kg	ES424423111122	03/09/2014		10	0	5	Non
	141118-01	Porcina	-50 Kg	ES320070050601	18/11/2014	18/11/2014	100	90	10	Si
	141118-02	Porcina	+50 Kg	es000111222333	18/11/2014	18/11/2014	40	40	0	Si

Registro de Sacrificios | Consulta e Informes

Data: 18/11/2014 [Buscar]

Sacrificios por especie

Data rexistro: 18/11/2014

Bovina 0	Caprina 0	Ovina 0
Xoven (218Kg) <input type="text" value="0"/>	+18 Kg <input type="text" value="0"/>	+18 Kg <input type="text" value="0"/>
Pesado (+218Kg) <input type="text" value="0"/>	12-18 Kg <input type="text" value="0"/>	12-18 Kg <input type="text" value="0"/>
	-18 Kg <input type="text" value="0"/>	-18 Kg <input type="text" value="0"/>
Porcina 130	Aves 0	Coellos 0
-50 Kg <input type="text" value="90"/>	+5 Kg <input type="text" value="0"/>	+5 Kg <input type="text" value="0"/>
+50 Kg <input type="text" value="40"/>	2,5-5 Kg <input type="text" value="0"/>	2,5-5 Kg <input type="text" value="0"/>
	-2,5 Kg <input type="text" value="0"/>	-2,5 Kg <input type="text" value="0"/>
Equino 0	Pavos 0	Bov. Sen Semaga 0
Todos <input type="text" value="0"/>	Unidades <input type="text" value="0"/>	Xoven <input type="text" value="0"/>
		Pesado <input type="text" value="0"/>

[EDITAR]

Importante: Os datos dun lote contabilízanse no libro de sacrificios unha vez o lote está finalizado.

Na parte de **consulta e informes** pódense obter os datos por especie e categoría en varios períodos de tempo. Para obter os datos dun mes ou trimestre dun ano anterior hai que cambiar o ano no filtro correspondente.

Registro de Sacrificios | Consulta e Informes

Buscar

Mes: Xaneiro
 Trimestre: 1
 Ano: 2014

Buscar

Listado

Data	Bovina		Porcina		Aves			Equino
	Xoven (218Kg)	Pesado (+218Kg)	-50 Kg	+50 Kg	+5 Kg	2,5-5 Kg	-2,5 Kg	
Marzo								
03/03/2014	1	1	0	0	0	0	0	0
12/03/2014	0	1	0	0	0	0	0	0
Total	1	2	0	0	0	0	0	0
Xuño								
23/06/2014	0	0	0	0	5	0	0	0
25/06/2014	0	0	950	0	0	0	0	0
26/06/2014	0	0	50	50	5	10	15	0
27/06/2014	0	0	30	50	0	0	0	0
Total	0	0	1030	100	10	10	15	0
Xullo								
15/07/2014	1	0	0	0	0	0	0	0
18/07/2014	3	0	0	0	0	0	0	0
Total	4	0	0	0	0	0	0	0
Agosto								
29/08/2014	0	0	0	0	0	0	0	100
Total	0	0	0	0	0	0	0	100
Novembro								
18/11/2014	0	0	90	0	0	0	0	0
Total	0	0	90	0	0	0	0	0
Total global	5	2	1120	100	10	10	15	100

Premendo na icona na parte inferior da táboa pódese xerar a folla impresa correspondente os datos:

Libro de control sanitario de sacrificio

MATADOIRO: M.F. Montellos N° RXSA: 10.3528/C
 ENDEREZO: Ctra. Santiago Km 3,3
 PROVINCIA: A CORUÑA ANO: 2014

ESPECIE	SACRIFICIO	
	CATEGORIA	N° ANIMAI
BOVINA	Xoven (218Kg)	5
	Pesado (+218Kg)	2
CAPRINA	+18 Kg	0
	12-18 Kg	0
	-18 Kg	0
OVINA	+18 Kg	0
	12-18 Kg	0
	-18 Kg	0
PORCINA	-50 Kg	1120
	+50 Kg	100
AVES	+5 Kg	10
	2,5-5 Kg	10
	-2,5 Kg	15
COELLOS	+5 Kg	0
	2,5-5 Kg	0
	-2,5 Kg	0
EQUINO	Todos	100
PAVOS	Unidades	0

OBSERVACIÓNS:

PROPIETARIO / XERENTE: _____ SERVIZO VETERINARIO OFICIAL

ASDO.: _____ ASDO.: _____

LIBRO DE DECOMISOS

Nesta pantalla rexístranse os decomisos realizados en cada especie. A pantalla consta de dúas partes, unha para o rexistro de datos e outra para a consulta de información e obtención de informes.

Na **parte de rexistro** agora os decomisos das especies por lotes calcúlanse automaticamente, sen posibilidade de modificalos, como se pode observar na seguinte imaxe.

Registro de Decomisos | Consulta e Informes

Data

Decomisos por especie

Data rexistro: 18/11/2014

Especie

Parte

Motivo

Cantidad

ESPECIE	PARTE	MOTIVO	CANTIDADE
Porcina	Corazón	Sarcosporidiasis	2
Porcina	Fígado	Leptospirosis	10
Porcina	CANAL P.D.	Triquinosis	3
Porcina	Dec. Total	Bajas Antemortem	10

Na parte de **consulta e informes** pódense obter os datos por especie e categoría en varios períodos de tempo. Para obter os datos dun mes ou trimestre dun ano anterior hai que cambiar o ano no filtro correspondente.

Registro de Decomisos | Consulta e Informes

Buscar

Día:

Mes:

Trimestre:

Ano:

Listado

ESPECIE	PARTE	MOTIVO	CANTIDADE
Caprina	Cabeza	Pseudotuberculosis	3
Porcina	Cabeza	Cisticercosis	8
Porcina	Lingua	Cisticercosis	100
Porcina	Corazón	Sarcosporidiasis	2
Porcina	Fígado	Leptospirosis	10
Porcina	Ubres	Peste Porcina Africana	5
Porcina	CANAL P.D.	Triquinosis	3
Porcina	Dec. Total	Bajas Antemortem	195
Aves	Peza	Enfermedad de Newcastle	20
Aves	Peza	Bajas Antemortem	25
Equino	Pulmón	Procesos inflamatorios	58

Libro de control sanitario de sacrificio

MATADERO: M.F. Montellos N° RXSA: 10.3528/C
 ENDEZO: Ctra. Santiago Km 3,3
 PROVINCIA: A CORUÑA ANO: 2014

ESPECIE	CANAL/VISCERA	CAUSA	Nº
Caprina	Cabeza	Pseudotuberculosis	3
Porcina	Cabeza	Cisticercosis	8
Porcina	Lingua	Cisticercosis	100
Porcina	Corazón	Sarcosporidiasis	2
Porcina	Fígado	Leptospirosis	10
Porcina	Ubres	Peste Porcina Africana	5
Porcina	CANAL P.D.	Triquinosis	3
Porcina	Dec. Total	Bajas Antemortem	195
Aves	Peza	Enfermedad de Newcastle	20
Aves	Peza	Bajas Antemortem	25
Equino	Pulmón	Procesos inflamatorios	58

OBSERVACIÓNS:

PROPIETARIO / XERENTE: _____ SERVIZO VETERINARIO OFICIAL

ASDO: _____ ASDO: _____

BENESTAR ANIMAL

Expandir Contraer

- Inicio
- Administración
- Inspección Lotes
- Controis e Segueamento
 - Protocolos
 - Benestar Animal**
- Informes
- Sair

Á pantalla de benestar animal accédese dende o menú *Controis e Segueamento*.

Na pantalla de benestar animal pódense rexistrar as incidencias de Benestar Animal para as distintas especies. Por defecto móstrase o día actual, sendo posible buscar outro día mediante o buscador da parte superior. As incidencias agrúpanse en **incidencias no antemortem** e **incidencias no sacrificio**.

BÚSQUEDA DE REGISTROS

Data de búsqueda: 18/11/2014 **Busca por data**

REGISTRO DE BENESTAR ANIMAL

Data de rexistro: 18/11/2014 Sen incidencias **Sen rexistrar**

Incidencias Antemortem:

- [BOV] Non aptitude transporte
- [BOV] Incapacidade movemento
- [BOV] Exceso de animais en cuadras
- [BOV] Exceso de horas en cuadras
- [BOV] Falta de alimento
- [BOV] Outras
- [POR] Non aptitude transporte
- [POR] Incapacidade movemento

Día sen rexistro

Observacións Antemortem:

Incidencias Sacrificio:

- [BOV] Fallo en dispositivos de aturdi
- [BOV] Mal aturrido
- [BOV] Irregularidade sangrado
- [BOV] Outras
- [POR] Fallo en dispositivos de aturdi
- [POR] Mal aturrido
- [POR] Irregularidade sangrado
- [POR] Outras

Supervísase o atordamento e o sacrificio

Observacións Sacrificio:

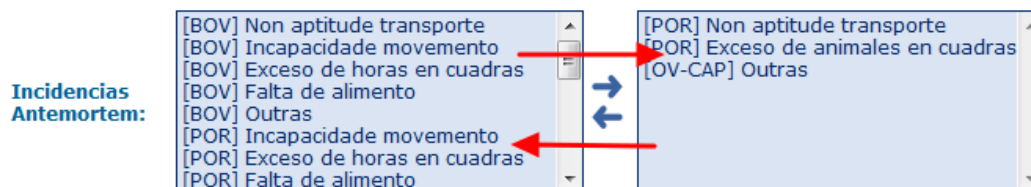
EDITAR

Nos días nos que non hai rexistro do benestar animal aparece o texto **“Sen rexistrar”** na parte superior dereita.

Debe rexistrarse diariamente a información neste formulario de benestar animal, haxa ou non incidencias.

No caso de que non haxa incidencias debe marcarse o *check* "Sen incidencias", para que quede constancia de que se fixo a inspección:

No caso de que si haxa incidencias estas poden corresponder ó antemortem ou ó Sacrificio. Para rexistralas pásanse á dereita nos respectivos cadros de tipos de incidencias. Cada tipo vai precedido por un prefixo que indica a que especie está asociada a incidencia.



Informes de benestar animal

En **Informes > Benestar Animal** pódense obter informes relativos a estes rexistros de benestar animal.

A opción "Incluir días sen incidencias" fai que se inclúan os días nos que non houbo incidencias no informe.

XUNTA DE GALICIA CONSELLERÍA DE SANIDADE Dirección Xeral de Innovación e Asesoría de Saúde Pública		Incidentes de Benestar Animal		galicia	
Matadouro: M. F. Montellos		Dende: 25/08/2014 ata 31/10/2014			
12/09/2014 Incidencias: 1					
Antemortem					
[BOV] Outras					
Obs. Antemortem: Res E5081107839675 sacrificada in situ en cuadra de observación.					
25/09/2014 Incidencias: 1					
Antemortem					
[BOV] Non aptitude transporte					
Obs. Antemortem: ES01108583580 FRACTURA TIBIA PERONE DERECHO CON SIGNOS DE PUTREFACCIÓN EN IPM. RECEPCIONADA 13:30 ATURDIDA IN SITU (CAMIÓMI)EI responsable de benestar animal comunica esta incidencia.					
Resumen					
Días con incidencias:		2			
Días sen incidencias:		0			
Número de incidencias no proceso Antemortem:		2			
Número de incidencias no proceso Sacrificio:		0			
Número de incidencias totais:		2			
Tipos de incidencias distintas:		2			

PROTOCOLOS DE SUPERVISIÓN

Expandir Contraer

- ⊕ Inicio
- ⊕ Administración
- ⊕ Inspección Lotes
- ☐ **Controis e Seguemento**
 - ☑ **Protocolos**
 - ☑ Benestar Animal
- ⊕ Informes
- ⊕ Saír

Á pantalla de protocolos accédese dende o menú *Controis e Seguemento*.

O formulario de rexistro dos protocolos de supervisión é a seguinte:

Data:

Día: 26 Semana: 52 Quincena: Segunda Mes: 12 Ano: 2013

Diário
 Semanal
 Quincenal
 Mensual

Data Rexistro: Sen rexistrar

	Correcto	Incorrecto	Non procede
1 CONDICIÓN A VERIFICAR AO INICIO DA XORNADA: antes de iniciar a xornada compróbase			
1.1 Condicións hixiénicas xerais axeitadas das instalacións (e ademais a empresa presenta os rexistros de limpeza e desinfección)	<input type="radio"/>	<input type="radio"/>	<input type="radio"/>
1.2 Condicións adecuadas dos puntos seguintes:			
1.2.1 Correcto funcionamento dos sistemas de desinfección dos útiles de traballo (esterilizadores a 82°C ou sistema equivalente).	<input type="radio"/>	<input type="radio"/>	<input type="radio"/>
1.2.2 Lavamáns correctamente acondicionados	<input type="radio"/>	<input type="radio"/>	<input type="radio"/>
1.2.3 Hai dous coitelos por posto de traballo	<input type="radio"/>	<input type="radio"/>	<input type="radio"/>
1.2.4 Hai contedores adecuados para comisos e para MER (rotulados, limpos)	<input type="radio"/>	<input type="radio"/>	<input type="radio"/>
1.2.5 Chega auga quente a tódolos postos de traballo	<input type="radio"/>	<input type="radio"/>	<input type="radio"/>
1.2.6 Hai material de uso exclusivo	<input type="radio"/>	<input type="radio"/>	<input type="radio"/>
1.2.7 Os operarios teñen roupa adecuada e limpa	<input type="radio"/>	<input type="radio"/>	<input type="radio"/>

Anotacións correspondentes ó rexistro do protocolo diario

- As preguntas divídense en 4 grupos segundo a periodicidade: **diario**, **semanal**, **quincenal** e **mensual**.
- Cada pregunta pode marcarse como **Correcta**, **Incorrecta** ou **Non procede**.
- No caso dos protocolos **non diarios** só se pode realizar un rexistro en cada un dos períodos. Por exemplo, se o protocolo semanal contéstase un martes xa non se poderá rexistrar un novo protocolo semanal ata a seguinte semana, se ben si que se poderá modificar o rexistrado ese martes en calquera momento.



Para **contestar as preguntas** dun protocolo púlsase o botón EDITAR, pasando ó modo de edición. As preguntas pódense contestar individualmente ou ben pulsar o botón **AUTO**, que as marca todas como correctas por defecto. Una vez cumprimentadas tódalas preguntas o botón **GARDAR** aplica os cambios.

Data:

Día: 26 Semana: 52 Quincena: Segunda Mes: 12 Ano: 2013

Diario Semanal Quincenal Mensual

Data Rexistro: Sen rexistrar

	Correcto	Incorrecto	Non procede
1 CONDICIÓN A VERIFICAR AO INICIO DA XORNADA: antes de iniciar a xornada compróbase			
1.1 Condicións hixiénicas xerais axeitadas das instalacións (e ademais a empresa presenta os rexistros de limpeza e desinfección)	<input type="radio"/>	<input type="radio"/>	<input type="radio"/>
1.2 Condicións adecuadas dos puntos seguintes:			
1.2.1 Correcto funcionamento dos sistemas de desinfección dos útiles de traballo (esterilizadores a 82°C ou sistema equivalente).	<input type="radio"/>	<input type="radio"/>	<input type="radio"/>
1.2.2 Lavamáns correctamente acondicionados	<input type="radio"/>	<input type="radio"/>	<input type="radio"/>
1.2.3 Hai dous coitelos por posto de traballo	<input type="radio"/>	<input type="radio"/>	<input type="radio"/>
1.2.4 Hai contedores adecuados para comisos e para MER (rotulados, limpos)	<input type="radio"/>	<input type="radio"/>	<input type="radio"/>
1.2.5 Chega auga quente a tódolos postos de traballo	<input type="radio"/>	<input type="radio"/>	<input type="radio"/>
1.2.6 Hai material de uso exclusivo	<input type="radio"/>	<input type="radio"/>	<input type="radio"/>
1.2.7 Os operarios teñen roupa adecuada e limpa	<input type="radio"/>	<input type="radio"/>	<input type="radio"/>

Anotacións correspondentes ó rexistro do protocolo diario

- Cando un protocolo non está cuberto aparece como data de rexistro o texto “**Sen rexistrar**”. Cando se rexistra por primeira vez aparecerá a data do día no que se rexistra.
- Para **rexistrar un protocolo dun período xa pasado**, por exemplo dun mes anterior, é necesario buscar previamente a data correspondente (na parte superior do formulario) e a continuación cubri-las preguntas.
- Pódense realizar **observacións** tanto para o protocolo completo como para cada pregunta. As preguntas nas que hai observacións pódense identificar mediante a abreviatura **OBS** xunto a pregunta.

1.2.8 O grao de limpeza dos animais é axeitado	<input type="radio"/>	<input type="radio"/>	<input type="radio"/>	OBS
1.3 Resultado correcto da medición do nivel de cloro da auga.	<input type="radio"/>	<input type="radio"/>	<input type="radio"/>	
1.4 Documentación:				
1.4.1 A empresa dispón do rexistro de entrada e revisou a documentación do gando, comunicando as incidencias ao inicio da xornada (comunicación ao SVO de problemas documentais)	<input type="radio"/>	<input type="radio"/>	<input type="radio"/>	
1.4.2 Os animais presentan a ICA correcta (doc. orixinais, cumprimentados e en vigor) - revisar 5%	<input type="radio"/>	<input type="radio"/>	<input type="radio"/>	
1.4.3 O operador revisou previamente a ICA de tódolos animais aceptados para o sacrificio e comunicou	<input type="radio"/>	<input type="radio"/>	<input type="radio"/>	

Observacións pregunta 1.2.8

Observación correspondente a unha pregunta



- Cando un protocolo non está cuberto móstrase o texto da pestana en cor vermello.

Data:

Día: 22 Semana: 4 Quincena: Segunda Mes: 1

Data Rexistro: 29/01/2014 Data Gravación: 27/02/2014

- En cada protocolo móstrase un resumo do número de preguntas incorrectas, subsanadas e con observacións. Cando un protocolo foi modificado indícase tamén a data de gravación.

Data Rexistro: 27/02/2014 Data Gravación: 28/02/2014 Incorrectas: 2 Subsanadas: 1 Observacións: 1

Subsanación de deficiencias

Cando unha das preguntas márcase como incorrecta móstrase un *check* sobre o campo de observacións da pregunta que permite indicar se foi subsanada:

Data Rexistro: 18/11/2014 Data Gravación: 18/11/2014 Incorrectas: 1 Subsanadas: 0 Observacións: 1

	Correcto	Incorrecto	Non procede	
1 CONDICIÓN A VERIFICAR AO INICIO DA XORNADA: antes de iniciar a xornada compróbase				
1.1 Condicións hixiénicas xerais axeitadas das instalacións (e ademais a empresa presenta os rexistros de limpeza e desinfección)	<input checked="" type="radio"/>	<input type="radio"/>	<input type="radio"/>	
1.2 Condicións adecuadas dos puntos seguintes:				
1.2.1 Correcto funcionamento dos sistemas de desinfección dos útiles de traballo (esterilizadores a 82°C ou sistema equivalente).	<input checked="" type="radio"/>	<input type="radio"/>	<input type="radio"/>	
1.2.2 Lavamáns correctamente acondicionados	<input checked="" type="radio"/>	<input type="radio"/>	<input type="radio"/>	
1.2.3 Hai dous coitelos por posto de traballo	<input checked="" type="radio"/>	<input type="radio"/>	<input type="radio"/>	
1.2.4 Hai contedores adecuados para comisos e para MER (rotulados, limpos)	<input type="radio"/>	<input checked="" type="radio"/>	<input type="radio"/>	
1.2.5 Chega auga quente a tódolos postos de traballo	<input checked="" type="radio"/>	<input type="radio"/>	<input type="radio"/>	
1.2.6 Hai material de uso exclusivo	<input type="radio"/>	<input checked="" type="radio"/>	<input type="radio"/>	<input checked="" type="checkbox"/> SUB
1.2.7 Os operarios teñen roupa adecuada e limpa	<input checked="" type="radio"/>	<input type="radio"/>	<input type="radio"/>	
1.2.8 O grao de limpeza dos animais é axeitado	<input checked="" type="radio"/>	<input type="radio"/>	<input type="radio"/>	<input type="checkbox"/> OBS

Observacións pregunta 1.2.6 Subsanada 18/11/2014

- As preguntas que foron subsanadas pódense identificar pola abreviatura **SUB** xunto á pregunta.
- Pódese cambiar a data de subsanación pulsando sobre a mesma:

Observacións pregunta 2.2 Subsanada

CALENDARIO DE EVENTOS

Expandir Contraer

- Inicio
 - Situación Actual
 - Calendario**
- Administración
- Inspección Lotes
- Controis e Seguemento
- Informes
- Saír

O calendario de eventos está dispoñible no menú *Inicio*.

O calendario amosa información do estado dos protocolos e do benestar animal nun mes concreto:

Información: **Protocolos** Data: 01/02/2014 Buscar Lenda

Hoje **Febreiro 2014** Mes anterior Mes seguinte

Luns	Martes	Mércores	Xoves	Venres	Sábado	Domingo
27	28	29	30	31	1	2
		DIARIO MENSUAL QUINCENAL SEMANAL			DIARIO	
3	4	5	6	7	8	9
DIARIO QUINCENAL	DIARIO SEMANAL	DIARIO	DIARIO	DIARIO		
10	11	12	13	14	15	16
		DIARIO SEMANAL				
17	18	19	20	21	22	23
24	25	26	27	28	1	2
		SEMANAL	DIARIO MENSUAL QUINCENAL			

A **información** que se mostra no calendario seleccionase mediante o despregable da parte superior:

Información: **Protocolos**

- Protocolos
- Benestar Animal

Hoje

Premendo sobre un día que non conteña eventos é posible acceder directamente ó formulario de rexistro de información, ben de benestar animal ou ben dun protocolo de supervisión, para o día indicado.

Calendario - Protocolos

Os eventos do calendario coloréanse segundo a periodicidade do protocolo e poden incluír 3 tipos de símbolos para indicar a existencia de incorreccións, subsanacións ou observacións, como se indica na lenda informativa:

17	Lenda informativa
DIARIO ✓	⚠ Existen incorreccións non subsanadas
MENSUAL	✓ Todas as incorreccións están subsanadas
QUINCENAL i	i Protocolo con observacións
SEMANAL ⚠	

Deixando o cursor sobre un evento móstranse os detalles resumidos do rexistro correspondente:

27	
DIARIO i ✓	
MENSUAL i ⚠	
Data do rexistro: 28/02/2014. Incorrectas: 2 Subsanadas: 1 Obs: Revisado	

Se se pulsa nun evento accedese ó formulario de protocolos co protocolo correspondente preseleccionado:

10	11	12
17	18	19
DIARIO ✓	DIARIO ⚠ i	
MENSUAL		
QUINCENAL i		
SEMANAL ⚠		
24	25	26

Data: 29/01/2014
 Día: 29 Semana: 5 Quincena: Segunda Mes: 1 Año: 2014
 Diario Semanal **Quincenal** Mensual

Data Rexistro: 29/01/2014 Data Gravación: 27/02/2014

	Correcto	Incorrecto	Non procede
1 VERIFICACIÓN PRÁCTICAS DE HIXIENE			
1.1 Das instalacións e títulos de traballo			
1.1.1 Zona de IAH	e	e	e
1.1.2 Zona de atordamento	e	e	e
1.1.3 Zona de sacrificio	e	e	e
1.1.4 Zona de faenado	e	e	e
1.1.5 Cámaras de almacenamento de canais e desponos	e	e	e
1.1.6 Zona de expedición	e	e	e
1.1.7 Perímetro	e	e	e
1.1.8 Outras: almacenamento produtos de limpeza e desinfección, vestuarios, etc	e	e	e

Notacións correspondentes ó rexistro do protocolo quincenal

Calendario - Benestar animal

No calendario pódese seleccionar a información de benestar animal no despregable da parte superior:

Información: Benestar Animal Protocolos Benestar Animal
 Data: 24/03/2014 Buscar Lenda

Hoxe Marzo 2014 Mes anterior Mes seguinte

Luns	Martes	Mércores	Xoves	Venres	Sábado	Domingo
24	25	26 SEN INC. 🔍	27	28 AM:1 SAC:0 🔍	1	2
3 SEN INC.	4 AM:5 SAC:0 🔍 i	5 SEN INC.	6	7	8	9
10	11	12 AM:7 SAC:0 i	13 AM:1 SAC:1	14	15	16
17	18	19	20	21	22	23
24	25	26	27	28	29	30
31	1	2	3	4	5	6

Os eventos de benestar animal coloréanse segundo haxa ou non incidencias e poden incluír 2 tipos de símbolos, para indicar a existencia de observacións e o feito de que se supervisara o atordamento e sacrificio:

3 SEN INC.	4 AM:5 SAC:0 🔍 i
---------------	---------------------

Lenda informativa

🔍 Supervisouse o atordamento e o sacrificio

i Registro con observacións

Deixando o cursor sobre un evento móstranse os detalles resumidos do rexistro correspondente:

13 AM:1 SAC:1 🔍 i	14	15
----------------------	----	----

Data do rexistro: 24/03/2014

Incidencias Antemortem:
[POR] Non aptitude transporte

Incidencias Sacrificio:
[BOV] Irregularidade sangrado

Obs. Sacrificio: Sangradas sin seguir el protocolo correcto.

Finalmente, se se pulsa sobre un evento accedese ó formulario de benestar correspondente a ese día.

XESTIÓN DE CEAS

Expandir Contraer

- ⊕ Inicio
- ⊖ Administración
 - ⊖ Matadoiro
 - ⊖ Datos Matadoiro
 - ⊖ **CEAS**
- ⊕ Inspección Lotes
- ⊕ Controis e Seguemento
- ⊕ Informes
- ⊕ Saír



Á pantalla de xestión de CEAs accédese dende o menú *Administración>CEAS*

Esta pantalla permite consultar e modificar os datos dos CEAs dados de alta na aplicación. Mediante o formulario de busca inicial pódense localizar CEAs por distintos criterios:

BÚSQUEDA CEAS



CEA Nome

DNI

LISTADO DE REXISTROS

1 elementos atopados. Páxina 1 de 1

CÓDIGO CEA	NOME	DNI	LOCALIDADE	PROVINCIA	CONSULTAR	MODIFICAR	ELIMINAR
ES150450160601	PACO LENCE	99999999R	LUGO	LUGO			

1 elementos atopados. Páxina 1 de 1

Os resultados poden consultarse ou modificarse:

MODIFICAR CEA

CEA

N.I.F.

Nome

Enderezo

Localidade

Código Postal

Provincia

Teléfono

HISTÓRICO DE REXISTROS DO CEA

MATADOIRO	ANIMAS	ANO
M.F. Montellos	46	2014

A táboa inferior mostra os animais rexistrados no sistema para o CEA por ano e matadoiro (só bovinos).



DATOS DO MATADOIRO



Á pantalla de datos do matadoiro accédese dende o menú
Administración>Matadoiro

Os **datos que constan en Semaga dun matadoiro** pódense consultar nesta pantalla. No caso de ser necesario corrixir algún dato é necesario facer unha solicitude vía Soporte Usuarios:

Consulta datos Matadoiro

Nome	M.F. Montellos	Provincia	A CORUÑA
RXSA	10.3528/C	Localidade	Montellos
		CP	15319
Enderezo	Ctra. Santiago Km 3,3		
Xefatura	A CORUÑA	Zona	A CORUÑA
Tlf Matadoiro	981 772800	Tlf SVO	981 772800
Fax Matadoiro		Fax SVO	981 770598
	<input type="checkbox"/> Baixa		<input checked="" type="checkbox"/> Semaga Implantado
Código mostras	30	Reinicio anual de canais	Si
Numeración múltiple	No	Usa panelpcs/tablets/pdas	No

Especies	Non Asignadas	Asignadas Matadoiro
	Caprina Ovina Aves Coellos Pavos Bov. Sen Semaga	Bovina Porcina Equino